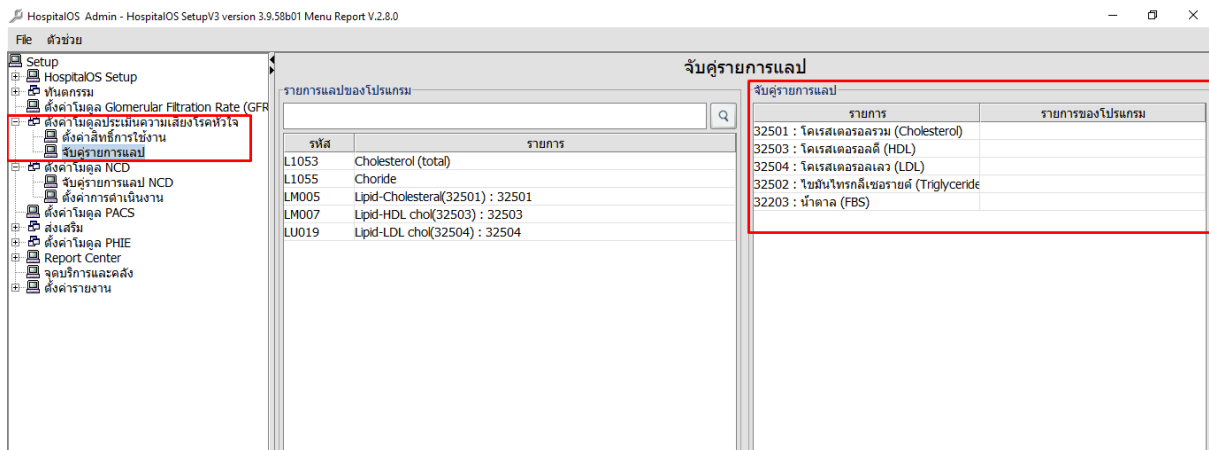


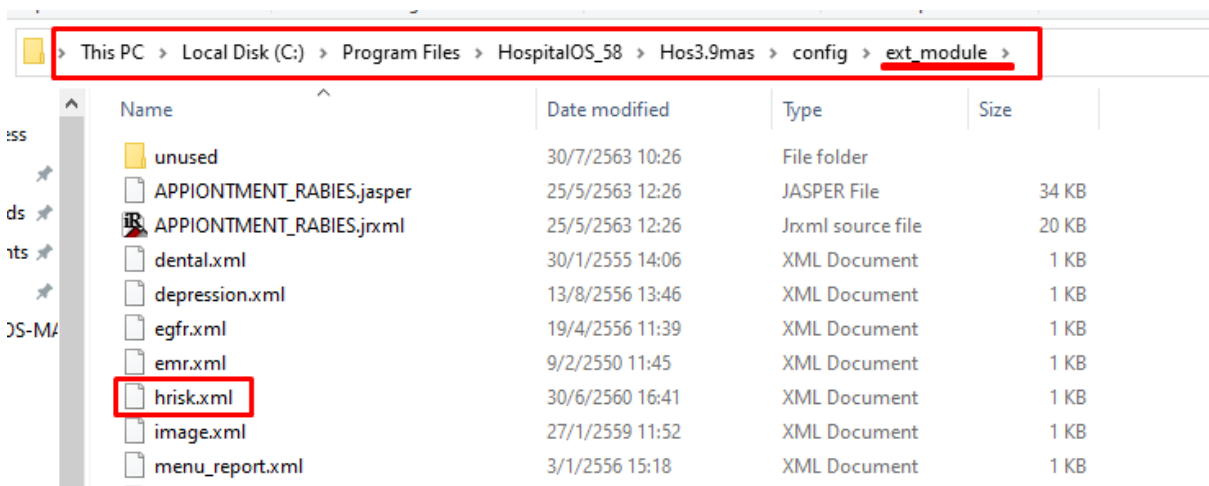
โมดูลประเมินความเสี่ยงโรคหัวใจ

จะแบ่งเป็น 2 ส่วน คือ

- ตั้งค่าสิทธิ์การใช้งาน
- จับคู่รายการแลป
 - การจับคู่รายการแลป ระบบจะมีรายการมาตรฐานมาให้ ซึ่งทางผู้ใช้งานจะต้องมาจับคู่ให้ตรงกับ lab ที่ใช้งานใน รพ.

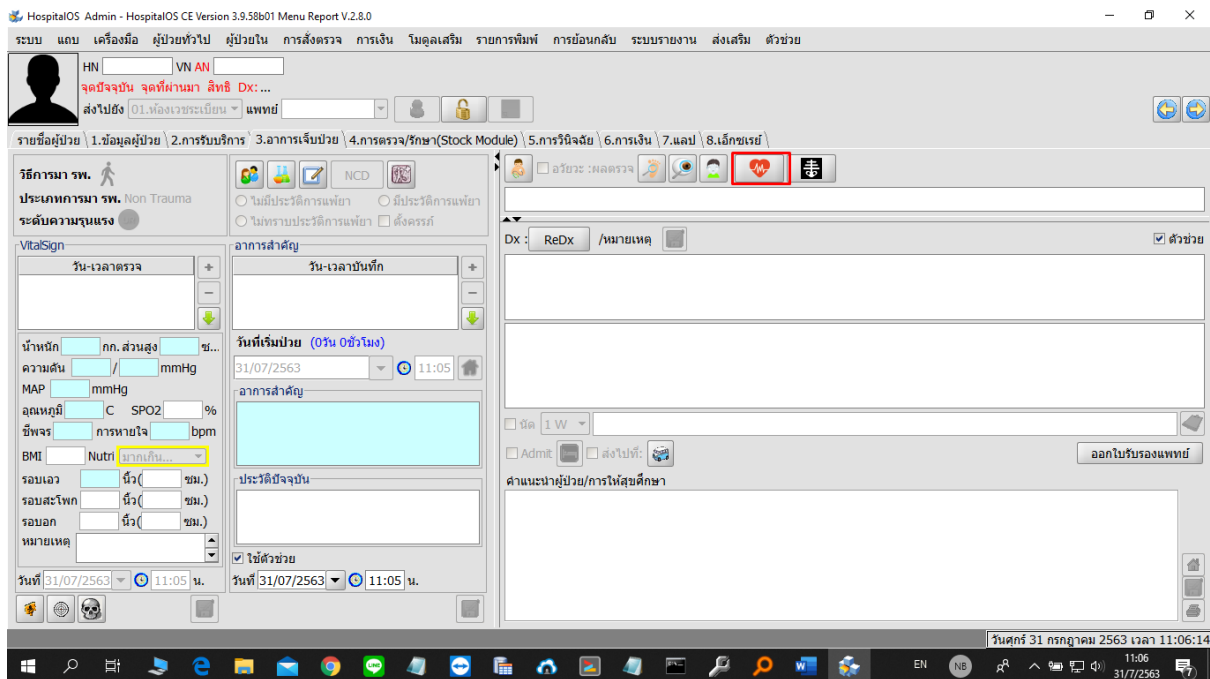


การเปิดการใช้งานโมดูลประเมินความเสี่ยงโรคหัวใจ



ตัวอย่างการใช้งาน

เมื่อมีการเปิดการใช้งานโมดูล และกำหนดสิทธิ์การใช้งาน ก็จะสามารถมองเห็นตัวโมดูลหน้าโปรแกรมดังนี้



การหาค่าว่าเสี่ยงสามารถทำได้ 2 แบบ

ใช้ผลเลือด และไม่ใช้ผลเลือด

